

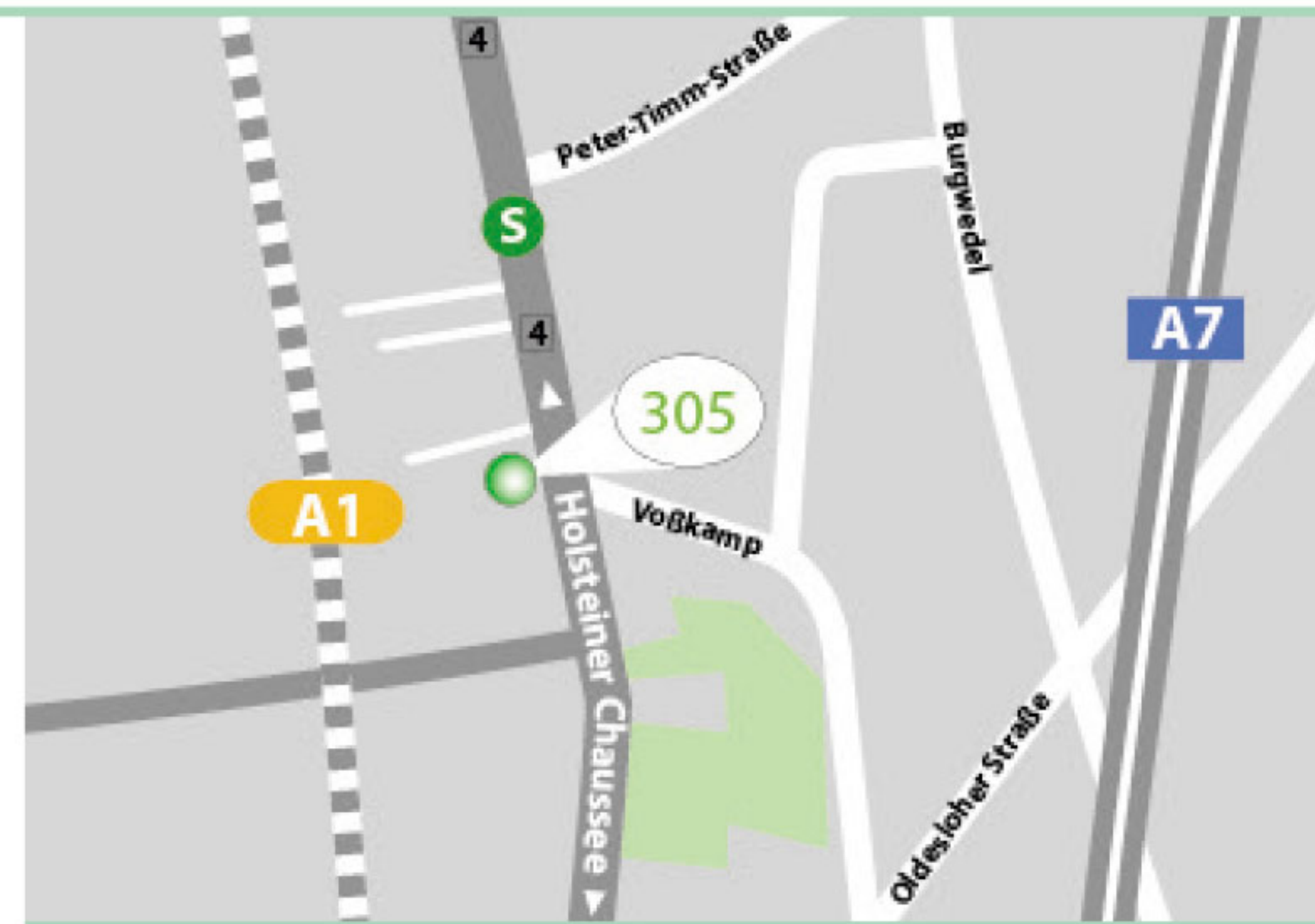
## REKONSTRUKTIVE OPERATIVE TECHNIKEN

Je nach Umfang der Resektion sollte in diesen Fällen die Beinachse des Patienten überprüft werden. Bei sogenannten „O-Beinen“ lässt sich durch eine Erhöhung des Schuhaußenrandes die Belastung für die Gelenkflächen nach einer Meniskus-(Teil-)Resektion reduzieren. Die „Gesamtlaufzeit“ des betroffenen Kniegelenkes wird damit durch die geringere Flächenbelastung deutlich erhöht.

Während sich die orthopädische Chirurgie in der Vergangenheit in erster Linie mit der Miniaturisierung von resezierenden Operationsverfahren beschäftigt hat, liegt heute die Zukunft der orthopädischen Chirurgie in der Entwicklung und Durchführung rekonstruktiver – also erhaltender – operativer Techniken unter Berücksichtigung der Möglichkeiten der modernen Biotechnologie.

So finden Sie uns

## AN DREI STANDORTEN FÜR SIE DA



### PRAXIS SCHNELSEN

Holsteiner Chaussee 305  
22457 Hamburg  
Tel.: 040 5501214  
Fax: 040 5507582

Öffnungszeiten  
Montag – Mittwoch  
09.00–18.00 Uhr  
Donnerstag  
08.00–19.00 Uhr  
Freitag  
09.00–14.00 Uhr

### Unsere Klinikabteilungen


#### KLINIK FLEETINSEL

Admiralitätstraße 3–4  
20459 Hamburg  
Tel.: 040 5501214  
Fax: 040 5507582

#### FACHARZTKLINIK HAMBURG

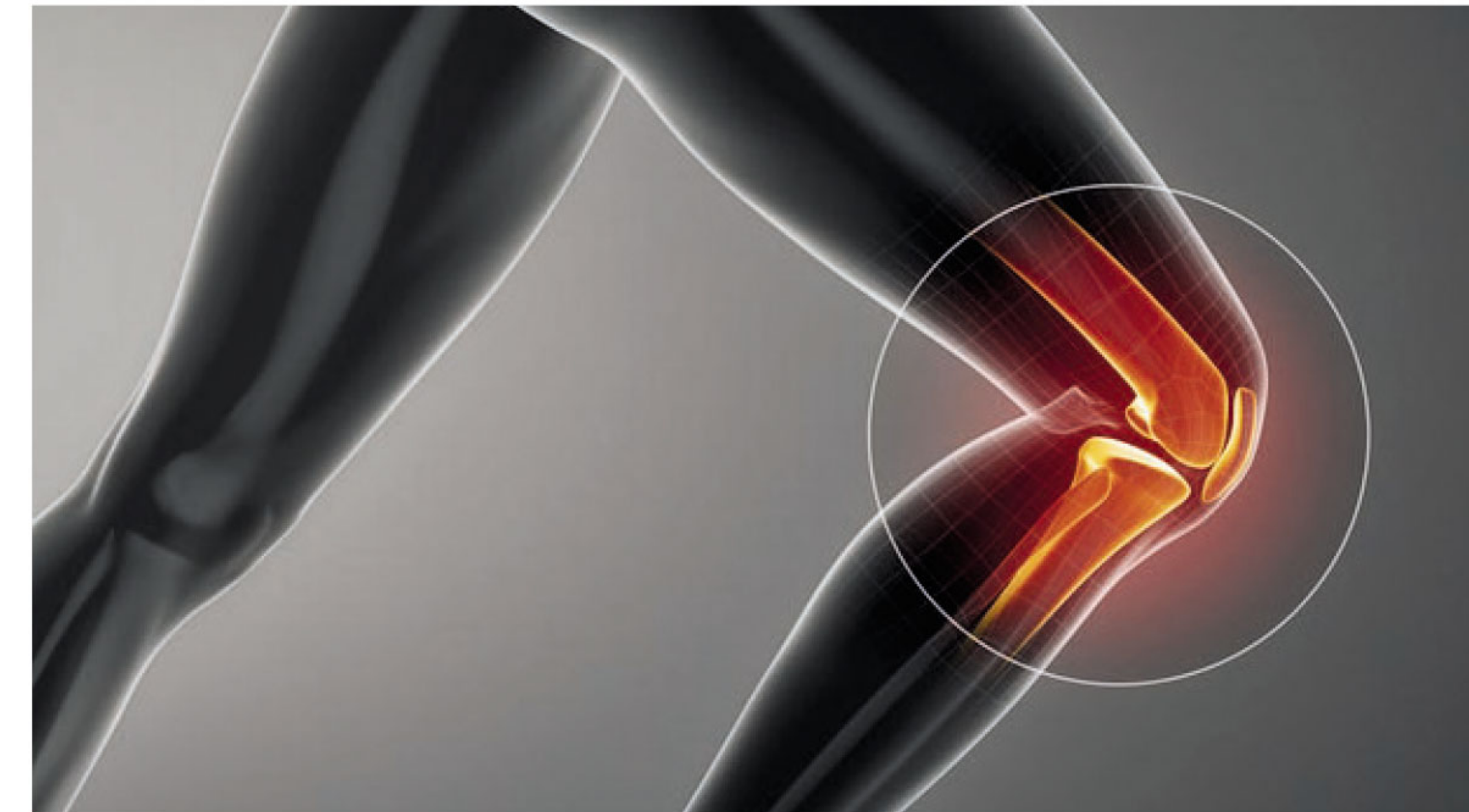
Martinistraße 78  
20251 Hamburg  
Tel.: 040 490650  
Fax: 040 490654000

### Weitere Informationen



**ORTHOCLINIC**  
H A M B U R G

[www.orthoclinic.hamburg](http://www.orthoclinic.hamburg)



## Meniskusschaden am Kniegelenk

Besser reparieren als entfernen

An drei Standorten für Sie da

PATIENTENINFORMATION